





## DESACTIVAR ALARMA E2



1. Pulsar  hasta que aparezca en pantalla





2. Pulsar  y visualizará el valor "0"


3. Pulsar el botón  hasta el valor "22" y confirmar con 

Y volverá a visualizar



4. Pulsar el botón  hasta ver en pantalla el parámetro "A4" y pulsar 

Si aparece en pantalla el valor "10", cambiar pulsando el botón  por el valor "0"

y mantener pulsado el botón  hasta que aparezca en pantalla la temperatura interior.